


ORGANISATION DE L'ÉDUCATION AU QUÉBEC

EDU 1010



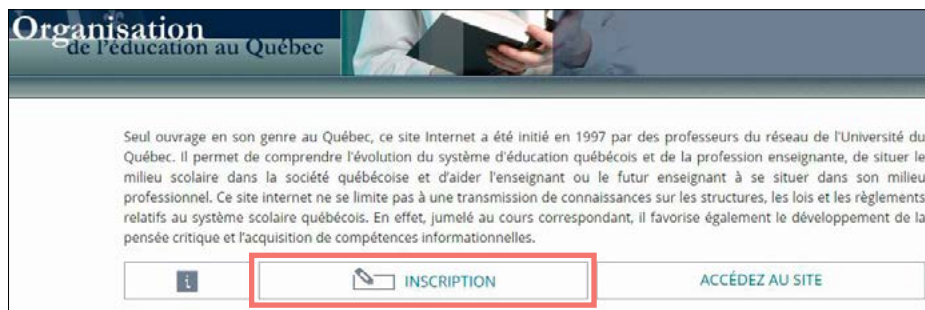
Le site de l'Organisation de l'éducation au Québec
Procédure d'inscription

Le site de l'Organisation de l'éducation au Québec Procédure d'inscription

Le site de l'Organisation de l'éducation au Québec fait partie des sources d'information qui vous seront utiles dans la réalisation des activités d'apprentissage de ce cours.

Pour y avoir accès, vous devez d'abord créer un profil, puis vous y inscrire et effectuer un paiement de 23 \$ par carte de crédit. Voici la procédure à suivre.

1. Rendez-vous sur le [site de l'Organisation de l'éducation au Québec](#).
2. Cliquez sur *Inscription* pour créer votre profil et vous inscrire.



Créez votre profil

1. Cliquez sur *Créez votre profil* pour accéder au formulaire de saisie de vos coordonnées personnelles.

Inscription au site internet « Organisation de l'éducation au Québec (OEQ) »

Vous n'avez pas créé votre profil ?

La première étape consiste à créer votre profil unique d'utilisateur. Ce profil vous permettra par la suite de procéder à votre inscription au site internet « Organisation de l'éducation au Québec » (OEQ). Ainsi, après avoir créé votre profil, vous serez invité à remplir un formulaire afin de vous inscrire sur le site internet « Organisation de l'éducation au Québec » (OEQ). Un courriel de confirmation vous sera ensuite envoyé.

[CRÉEZ VOTRE PROFIL](#)

Vous avez déjà un profil ?

Vous devez remplir le formulaire d'inscription associé au site internet « Organisation de l'éducation au Québec » (OEQ). Un courriel de confirmation vous sera ensuite envoyé.

Organisation de l'éducation au Québec

[FORMULAIRE D'INSCRIPTION](#)

2. Choisissez un code d'utilisateur et un mot de passe. Prenez-les en note, car ils vous serviront plus tard à accéder au site de l'Organisation de l'éducation au Québec.

➔ Attention, vous devez respecter les règles de formulation du mot de passe.

3. Remplissez le formulaire en inscrivant votre nom, votre prénom et votre adresse de courriel, puis cliquez sur *Enregistrer*.

La création de votre profil vous permettra de remplir le formulaire d'inscription et d'accéder au site OEQ une fois le paiement effectué.

SAISISSEZ VOS COORDONNÉES PERSONNELLES

? Code d'utilisateur: *

? Mot de passe: * confirmer: *

Règles de formulation du mot de passe	
✘	Entre 6 et 8 caractères
✘	Au moins 4 caractères différents
✘	Au moins 2 caractères alphabétiques
✘	Au moins 2 caractères numériques ou de ponctuation
✔	Ne doit pas contenir d'accent ni de car. non permis
✔	Au plus 5 chiffres consécutifs
✔	Les deux mots de passe doivent être identiques
✔	Ne doit pas contenir ma1s1n ?

Nom: *

Prénom: *

Courriel: *

Enregistrer

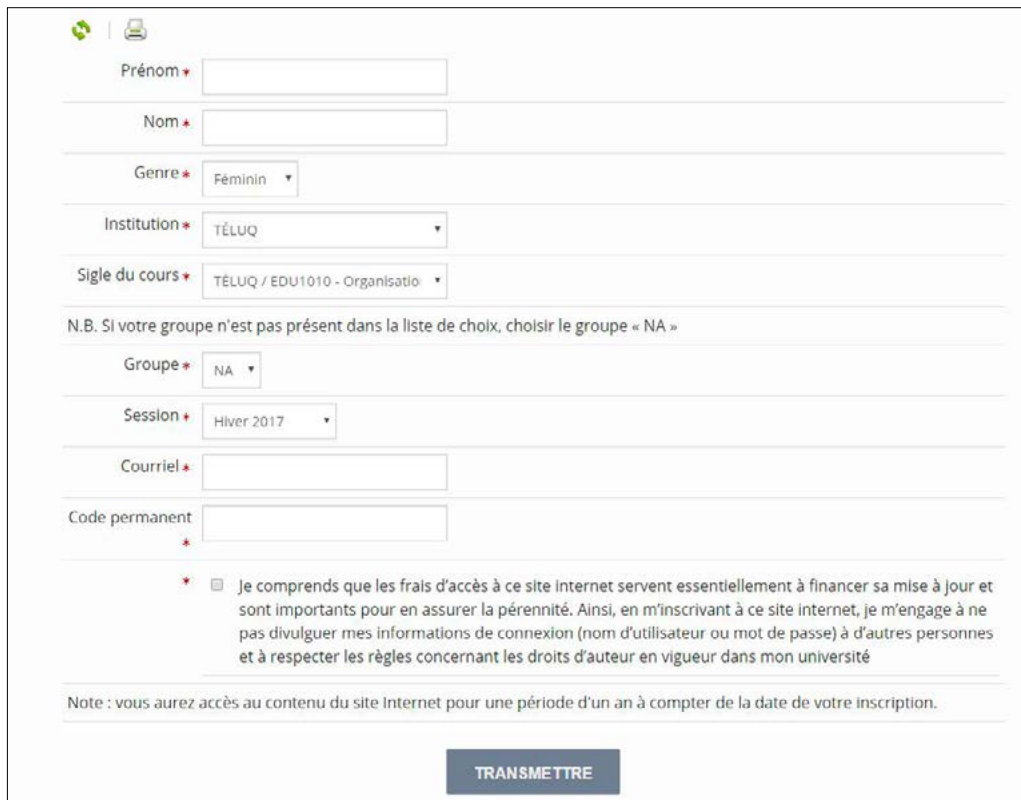
Vous serez alors invité à remplir un nouveau formulaire pour vous inscrire.

Votre profil a été créé avec succès.
 Vous pouvez maintenant accéder au [formulaire d'inscription](#).
 Vous pouvez également revenir au [site d'information](#).

4. Vous pouvez cliquer sur le lien *Formulaire d'inscription* immédiatement ou revenir plus tard sur la page du site pour compléter votre inscription.

Inscription

1. Inscrivez votre prénom, votre nom et sélectionnez votre genre.
2. Dans le menu déroulant *Institution*, sélectionnez TÉLUQ.
3. Pour le sigle du cours, sélectionnez TÉLUQ / EDU 1010 – Organisation de l'éducation au Québec.
4. Pour le Groupe, sélectionnez l'option NA.
5. Sélectionnez la session d'inscription qui vous concerne parmi les choix offerts.
6. Entrez votre adresse de courriel. Notez que vous recevrez les confirmations d'inscription et de paiement à l'adresse que vous indiquez ici.
7. Inscrivez votre code permanent attribué par le ministère de l'Éducation. Celui-ci est composé de quatre lettres et de huit chiffres.
8. Cochez pour signifier que vous acceptez les règles concernant les droits d'auteur.
9. Puis cliquez sur le bouton *Transmettre* pour compléter votre inscription.



The screenshot shows a web form for registration. It includes the following fields and options:

- Prénom *
- Nom *
- Genre * (Féminin)
- Institution * (TÉLUQ)
- Sigle du cours * (TÉLUQ / EDU1010 - Organisatio)
- N.B. Si votre groupe n'est pas présent dans la liste de choix, choisir le groupe « NA »
- Groupe * (NA)
- Session * (Hiver 2017)
- Courriel *
- Code permanent *
- Je comprends que les frais d'accès à ce site internet servent essentiellement à financer sa mise à jour et sont importants pour en assurer la pérennité. Ainsi, en m'inscrivant à ce site internet, je m'engage à ne pas divulguer mes informations de connexion (nom d'utilisateur ou mot de passe) à d'autres personnes et à respecter les règles concernant les droits d'auteur en vigueur dans mon université
- Note : vous aurez accès au contenu du site Internet pour une période d'un an à compter de la date de votre inscription.
- TRANSMETTRE

Un courriel de confirmation vous sera alors envoyé. Vous y trouverez votre numéro de référence ainsi que le lien pour consulter l'état de votre paiement.

Paieiment

Une page s'affichera, indiquant le montant à payer pour votre inscription au site de l'Organisation de l'éducation au Québec.

- ➔ Notez que vous aurez accès au contenu du site pour une période d'un an à compter de la date d'inscription.

		Université du Québec à Trois-Rivières 3351, boul. des Forges, C.P. 500 Trois-Rivières (Québec) G9A 5H7 819 376-5011 / Sans frais 1 800 365-0922 http://www.uqtr.ca		
Après avoir effectué avec succès votre paiement sur le site de Desjardins :				
<ul style="list-style-type: none"> • votre carte de crédit sera immédiatement débitée du montant que vous aurez autorisé. • votre demande sera automatiquement traitée par l'UQTR. 				
Qté	Description	Prix unitaire	Prix total	Taxes
1	(Inscription au site Organisation de l'éducation au Québec)	23,00\$	23,00\$	FP
TPS INCLUSE (5%) :			1,00\$	
TVQ INCLUSE (9,975%) :			2,00\$	
Total (CAD) :			23,00\$	
F : Taxe fédérale		TPS : 119278927RT0001		
P : Taxe provinciale		TVQ : 1006104611TQ0001		
NA : Sans taxe				
Cliquez sur le bouton ci-dessous pour être dirigé vers le site sécurisé de Desjardins afin d'y faire votre paiement.				
<div style="background-color: black; color: white; padding: 5px; display: inline-block;">Procéder au paiement</div>				

En cliquant sur le bouton *Procéder au paiement*, vous serez dirigé vers le site sécurisé de Desjardins, où vous pourrez payer par carte de crédit.

IMPORTANT : Vous pourrez accéder au site de l'Organisation de l'éducation au Québec uniquement lorsque votre paiement aura été confirmé à l'Université du Québec à Trois-Rivières, qui héberge ce site.